



# COACHEN MET HONDEN

OPLEIDINGSCENTRUM



**STUDIEGIDS OPLEIDING COACHING MET HONDEN**  
ALLES OVER DE GEACCREDITEERDE OPLEIDING COACHEN MET HONDEN

*Isaat/Esat geaccrediteerd op AAC-level 3*

# INHOUDSOPGAVE

- 2 Colofon
- 3 Algemeen
- 4 **DEEL I: ALGEMENE INFORMATIE OVER DE OPLEIDING**
- 5 Inhoud van de vier lesblokken
- 6 Leerdoelen
- 7 De hond in de opleiding
- 7 Kwaliteit van de opleiders
- 7 Informatie aanmelden
- 8 **DEEL II: INFORMATIE OVER ACCREDITATIE EN CERTIFICERING**
- 9 AAI level 1, 2 en 3
- 10 Studie-informatie Thesis-student en Basis-student
- 11 Studiemateriaal, literatuurlijst en informatie certificaat
- 12 **DEEL III: INFORMATIE OVER DE EXAMENONDERDELEN**
- 13 Looptijd opleiding voor thesis-student
- 14 **DEEL IV: INFORMATIE VOOR DE THESIS-STUDENT OVER BEROEPSREGISTRATIE**
- 14 AAI Kwaliteitsregister (AKR)
- 14 Registratie en herregistratie AKR



Door op de namen te klikken ga je direct naar de betreffende pagina!



## COLOFON

© 2020 COACHEN MET HONDEN

Auteurs: Irene Glansbeek en Thérèse Evers

[www.coachenmethonden.nl](http://www.coachenmethonden.nl)  
[info@coachenmethonden.nl](mailto:info@coachenmethonden.nl)

Accreditatie ISAAT/ESAAT per 1 juli 2020 voor AAC-Level 3

*Niets uit deze uitgave mag worden veelevoudigd, opgeslagen in een geautomatiseerd gegevensbestand en/of openbaar gemaakt worden door middel van druk, fotokopie, microfilm of op wat voor wijze dan ook, zonder voorafgaande toestemming van de auteurs.*

# OPLEIDING COACHEN MET HONDEN IN VOORTHUIZEN

-  Wil jij je hond inzetten bij je werk als begeleider, coach of therapeut?
-  Wil je leren hoe je kunt coachen met je eigen hond of met de hond van je coachee?
-  Ben je nieuwsgierig naar verschillende coachtools met de hond, om je "gereedschapskist" als coach of begeleider aan te vullen?
-  Sta je open voor een intuïtieve benadering van het coachvak?
-  Ben je benieuwd naar de manier waarop jouw hond en jij elkaar als team beïnvloeden en versterken?
-  Heb je zin om met een kleine groep intensief te leren, te ervaren en te oefenen met het coachen met je hond?
-  Wil je de mogelijkheid om je met deze opleiding te laten certificeren tot erkend beroep geregistreerd 'coach met hond'?
-  Heb je zin in vier leerzame, diepgaande en ontspannen weekenden samen met jouw hond op een mooie plek in Nederland?

## Geef je dan op voor deze speciale IVA/AAIZOO geaccrediteerde AAC-level 3 opleiding<sup>1</sup>

In de opleiding Coachen met Honden leer je om professioneel te coachen, met jouw hond als co-coach. Je leert hoe je jouw hond als liefdevolle spiegel kunt inzetten, om zo effectiever te communiceren met jouw cliënt. Zodat jouw cliënt meer plezier en motivatie heeft om aan zichzelf te werken.

### IN DEZE BROCHURE VIND JE ALLES OVER:

Deel I Algemene informatie over de opleiding

Deel II Informatie over accreditatie en certificering

Deel III Informatie over de verschillende examenonderdelen

Deel IV Informatie over beroepsregistratie



<sup>1</sup> Deze opleiding is te volgen als basisopleiding zonder beroepsregistratie, of als geaccrediteerde opleiding incl. de mogelijkheid van beroepsregistratie in het AAI Kwaliteitsregister (AKR)



## DEEL I - ALGEMENE INFORMATIE OVER DE OPLEIDING

In deze opleiding leiden we je op voor het beroep 'Coach met Hond', een praktische opleiding waar theorie en praktijk in balans zijn en die je samen met je hond volgt. De opleiding is erop gericht mensen te leren over het vak coaching en welke rol de hond in de coaching kan vervullen. Deze coachingsopleiding wordt gevolgd samen met de (eigen) hond.

### JE KUNT KIEZEN UIT 12 LESDAGEN OF 4 WEEKENDEN:


#### HEB JE NOG GEEN ERVARING ALS COACH/BEGELEIDER?

Dan is de jaaropleiding geschikt voor jou. Deze opleiding bestaat uit 12 lesdagen, een eindopdracht en een schriftelijk examen. Hierna kun je als coach met je hond werken (vrij beroep).

 Lesdagen zijn van 09:30 tot 15:30 uur. Lunch is inbegrepen op de lesdagen

#### HEB JE AL ERVARING ALS COACH EN/OF BEGELEIDER?

Dan zijn de weekenden geschikt voor jou. Deze opleiding Coachen met Honden bestaat uit vier weekenden, een eindopdracht en een schriftelijk examen. Hierna kun je als coach met je hond werken (vrij beroep).

 De weekenden starten vrijdagmiddag 16:00 en eindigen op zondagmiddag 16:00 uur. Inclusief overnachting en maaltijden met een twee- of driepersoonskamer.

*Je kunt je niet registreren in het AAI kwaliteitsregister (AKR). Wil je je wel als professional laten registreren binnen het AAI kwaliteitsregister? Dan geef je bij jouw inschrijving aan dat je de Thesis wilt volgen.*

### VOLG JE AANSLUITEND AAN DE OPLEIDING OOK DE THESIS DAN GELDT HET VOLGENDE:

Aansluitend aan de opleiding heb je nog maximaal vier maanden de tijd om de eisen m.b.t. stage en eindopdrachten te voldoen. De totale doorlooptijd van de opleiding is daarmee maximaal acht maanden.



## DE INHOUD VAN DE VIER LESBLOKKEN:

### BLOK 1:

Dit blok staat in het teken van wat coachen is, coachvaardigheden en welke rol de hond daarbij kan hebben. Onderwerpen die behandeld worden zijn o.a.:

- 🐾 Theorie van de metafoor van de roedel;
- 🐾 Tools rondom kennismaking tussen honden en mensen;
- 🐾 Coachhoudingen;
- 🐾 Waarnemen;
- 🐾 Onderzoeken van opleidingsdoel en persoonlijk doel;
- 🐾 Theorie en praktijk rondom het ijsbergmodel.

### BLOK 2:

Dit blok staat in het teken van de concrete toepassing van verschillende coachtools met de hond. Onderwerpen die aan bod komen zijn o.a.:

- 🐾 Kernkwadrant;
- 🐾 Veiligheid en welzijn van jouw hond;
- 🐾 De hond: o.a. stresssignalen;
- 🐾 De coachpraktijk met verschillende soorten honden;
- 🐾 Leiderschapstijlen;
- 🐾 Energetische oefeningen.

### BLOK 3:

Dit blok staat in het teken van systemisch coachen met de hond en toepassen van diverse tools in de praktijk. Aan bod komen o.a.:

- 🐾 Systemisch coachen met de hond;
- 🐾 Rol van de begeleider van een opstelling met de hond;
- 🐾 Oefenen met de tools uit de eerdere blokken;
- 🐾 Evalueren op proces- en effectniveau.

### BLOK 4:

Dit blok staat in het teken van de praktische toepassing van het geleerde. Veel praktijk-oefeningen en concreet oefenen met de 'eigen doelgroep'.

- 🐾 Oefenen met de coachtools uit de eerdere blokken;
- 🐾 Administratieve en hygiënische eisen m.b.t. de coachpraktijk met de hond;
- 🐾 Presentatie van de eindopdrachten.



## LEERDOELEN

Hieronder omschrijven wij de doelen die we nastreven met deze opleiding, onderverdeeld naar leerdoelen met betrekking tot coaching, leerdoelen met betrekking tot hondengedrag en leerdoelen met betrekking tot mens-hond-relatie.

### LEERDOELEN OP HET GEBIED VAN COACHEN:

-  Inzicht in veranderprocessen en beïnvloeding daarvan;
-  Bewustwording omtrent weerstanden tegen verandering;
-  Toenemend begrip van de eigen positie en de impact van eigen gedrag op de ander;
-  In staat om eerlijke en opbouwende feedback te geven;
-  Kennis van en toepassing van motiverende gesprekstechnieken;
-  Kennis van en inzicht in coachhoudingen en flexibele inzet daarvan;
-  Oordeelt niet maar baseert interventies op gedrag en feiten;
-  Toont inzicht in lichaamstaal en waarneming van mensen;
-  Ontwikkelt inzicht in eigen gezinssysteem en de gevolgen daarvan voor eigen handelen;
-  Ontwikkelt inzicht in gezinssysteem van de coachee;
-  Lost niet zelf op, maar helpt coachee om eigen vraagstukken en problematiek aan te pakken en in beweging te brengen;
-  Erkent en herkent talenten bij de ander; werkt actief aan eigen effectiviteit;
-  Heeft inzicht in eigen kwaliteiten, valkuilen en uitdagingen bij het coachen.
-  Werkt actief aan eigen effectiviteit.

### LEERDOELEN OP HET GEBIED VAN RELATIE MENS-HOND:

-  Inzicht tonen in de wederzijdse beïnvloeding tussen mens en hond en de gevolgen voor het coachen;
  - de hond vertoont gedrag en de mens reageert daar op eigen wijze op
  - de mens vertoont gedrag en de hond reageert daar op eigen wijze op.
-  Toont inzicht in emotionele resonantie en zingeving tussen mens en hond;
-  Heeft kennis van en kan praktisch omgaan met de metafoer van de roedel binnen coaching;
-  Kan verbinding maken met de persoonlijke doelstelling van de coachee.

*Dit betekent concreet dat je hebt geleerd hoe je coacht met je hond als co-coach. Dat zorgt voor een effectievere manier van communiceren, omdat jouw hond een spiegel is en laat zien wat er echt gebeurt. Dat resulteert in het feit dat jouw cliënt meer plezier en motivatie heeft om op eigen poten te staan.*

### LEERDOELEN OP HET GEBIED VAN HONDEN:

-  Herkent stresssignalen bij de hond en kan daar actief op reageren;
-  Kent de mogelijkheden en beperkingen bij inzet van de eigen hond en handelt daarnaar ten behoeve van welzijn en veiligheid van hond en mens;
-  Toont inzicht in methodes en leerprincipes;
-  Toont inzicht in hondenwelzijn en veiligheid;
-  Toont inzicht in lichaamstaal van honden en kan daar concreet handelen aan verbinden;
-  Weet hoe en wanneer de hond voldoende tot rust kan en moet kunnen komen;
-  Weet hoe rust, veiligheid en een gezonde situatie te creëren in een groep honden; in staat om daar verantwoordelijkheid voor te nemen;
-  Inzicht dat de hond binnen de coaching zijn natuurlijke gedrag kan en mag vertonen.<sup>2</sup>

<sup>2</sup> Een volledig 'afgerichte' of strak 'getrainde' hond is minder tot niet geschikt om te gebruiken als hond in coaching (noodzakelijk dat de hond zijn natuurlijk eigen gedrag kan laten zien)





## DE HOND IN DE OPLEIDING

Omdat je de lesdagen van deze opleiding samen met je hond volgt, is het belangrijk om helder te hebben wat wij verwachten van jou in relatie tot de hond. Je zult moeten onderzoeken of meedoen goed voor jouw hond is. De meeste honden zijn prima in staat om deel te nemen aan onze opleiding.

We creëren met elkaar een respectvolle sfeer met voldoende rust, ruimte en veiligheid voor mens en hond. Gedurende de lesdagen wordt van de groep studenten ook verwacht dat zij hierin zelf actief zijn en aandacht hebben voor de veiligheid en het welzijn van zichzelf en hun eigen hond alsmede voor de groep mensen en honden als geheel. Dat is onderdeel van de opleiding en biedt meteen oefenmogelijkheden voor de beroepspraktijk later, omdat het welzijn en de veiligheid van de hond in de coaching dan een belangrijk onderwerp van jouw aandacht dient te zijn. Wanneer kan je de hond inzetten, en wanneer overvraag je de hond?

We stellen geen toelatingseisen aan de hond in de opleiding, met uitzondering van basisverwachtingen ten aanzien van sociaal gedrag en gezondheid van de hond. De hond kan deelnemen vanaf de leeftijd van +/- 1 jaar. Als je twijfelt of het goed is voor jouw hond om deel te nemen aan de opleiding, dan dien je dat vooraf bespreekbaar te maken met een van de docenten.

Deze opleiding kan nadrukkelijk niet zonder een hond gevolgd worden, omdat je opgeleid wordt tot coach met hond en tijdens de lesblokken daar dus ook je praktijkvaardigheden in opdoet. Wel is het bij uitzondering mogelijk om in overleg met de docenten de opleiding te volgen met de hond van een ander of met één van de honden van de docenten.



## DE KWALITEIT VAN DE OPLEIDERS

De opleiders van Coachen met Honden zijn HBO plus opgeleid, SKJ-geregistreerd en hebben jarenlange ervaring in het coachvak samen met de hond. Hun CV's staan op de website:  
[www.coachenmethonden.nl/overons](http://www.coachenmethonden.nl/overons)

## AANMELDEN OF INFORMATIE?

[info@coachenmethonden.nl](mailto:info@coachenmethonden.nl)

Ernst-Jan van Wijk: 06-14445564

Joyce van Wijk: 06-10332284

Het inschrijven kan per e-mail via [info@coachenmethonden.nl](mailto:info@coachenmethonden.nl) of via het reserveringsformulier op onze website.

## VOORWAARDEN M.B.T. AANMELDING EN BETALING

De deelname is pas definitief na een intake gesprek en bij betaling van de eerste termijn. Na betaling van de eerste termijn is de aanmelding definitief. Tot twaalf weken voor aanvang van de opleiding kun je je aanmelding annuleren. Je bent dan alleen € 95,00 administratiekosten verschuldigd. Mocht je onverhoopt verhinderd zijn of binnen twaalf weken annuleren, dan is restitutie van het bedrag niet meer mogelijk. Je kunt dan wel met een volgende leergang meedoen.







## AAI LEVEL 1, 2 EN 3

Eerst even wat uitleg over de drie levels... Het werkveld van mensen die hun werkzaamheden uitvoeren met ondersteuning van een dier, de zogenaamde Animal Assisted Interventions, verder AAI te noemen, is erg divers. Er is hiervoor een curriculum ontwikkeld; dit is een leer- en onderwijsplan dat voor het uitvoeren van dierondersteunde werkzaamheden de inhoud en doelen van de opleiding beschrijft. Dat curriculum bestaat uit 3 levels:

### LEVEL 1

Aan de basis vind je level 1, waarin de basiskennis, -kunde en -attitude worden aangeleerd aan teams die op welke manier dan ook willen gaan werken met ondersteuning van de hond; je bent hierna gecertificeerd om als vrijwilliger, handler of professional te werken samen met een hond, maar wel onder supervisie.

### LEVEL 2

Level 2 biedt een verdieping op level 1 en certificeert voor zelfstandig opererende AAI teams (dus professionals + handler/hond).





### LEVEL 3

Het derde level is een zogenaamde specialisatie voor de professional in AAC, AAT of AAE, waarna je zelfstandig, samen met je hond, kunt werken in een van deze vakgebieden.

De drie levels vormen samen het volledige curriculum. Dus alleen als je in het bezit bent van een certificaat voor alle drie de levels, kun je jezelf ook als zodanig laten registreren. Het is aan jou of je een volledige certificering wilt, of alleen gaat voor een certificering AAC-level 3<sup>7</sup>, of dat je de opleiding Coachen met Honden als Basis-student wil volgen.

*Coachen met Honden heeft ervoor gekozen om level 1 en 2 samen te voegen en daar 1 opleiding voor aan te bieden, onder de titel 'AAI-opleiding level 1+2'.*

AAI = Animal Assisted Interventions, onder te verdelen in:

-  AAC = Animal Assisted Coaching
-  AAT = Animal Assisted Therapy
-  AAE = Animal Assisted Education
-  AAA = Animal Assisted Activities

# STUDIE-INFORMATIE THESIS-STUDENT EN BASIS-STUDENT

In het volgende overzicht vind je de belangrijkste informatie over de opleiding op een rij, voor zowel Thesis-studenten<sup>8</sup> als Basis-studenten<sup>9</sup>.

STUDIE-INFORMATIE THESIS-STUDENT EN BASIS-STUDENT		
	Thesis-student AAC-level 3	Basis-student
<b>Toelatingseisen mens<sup>10</sup></b>	<ul style="list-style-type: none"> <li>🐾 Minimaal HBO opleiding of HBO werk- en denkniveau</li> <li>🐾 Evt. beroepsopleiding tot coach gevolgd<sup>11</sup></li> <li>🐾 Vooropleiding level 1 en 2<sup>12</sup> of middels portfolio blijkt kunnen geven van competenties op level 1 en 2</li> </ul>	<ul style="list-style-type: none"> <li>🐾 Minimaal HBO opleiding of HBO werk- en denkniveau</li> <li>🐾 Vooropleiding level 1 en 2 wordt aanbevolen<sup>13</sup></li> </ul>
<b>Toelatingseisen hond<sup>14</sup></b>	<ul style="list-style-type: none"> <li>🐾 Basis sociaal gedrag<sup>15</sup></li> <li>🐾 Gezond en geschikt om in een groep te functioneren</li> </ul>	<ul style="list-style-type: none"> <li>🐾 Basis sociaal gedrag<sup>16</sup></li> <li>🐾 Gezond en geschikt om in een groep te functioneren</li> </ul>
<b>Opleidingsdagen</b>	80 uur verdeeld over vier weekenden theorie en praktijk	80 uur verdeeld over vier weekenden theorie en praktijk
<b>Vorbereiding/literatuur en uitvoering thuisopdrachten:</b>	12 uur verdeeld over de gehele opleiding	12 uur verdeeld over de gehele opleiding
<b>Vorbereiding eindopdracht praktijk laatste lesdag:</b>	10 uur	10 uur
<b>Praktijkstage + stageverslag of casusbeschrijving eigen praktijk + verslag</b>	40 uur	-
<b>Thesis en eindgesprek:</b>	40 uur	-
<b>Literatuurlijst</b>	Verplichte en aanbevolen literatuur	Verplichte en aanbevolen literatuur
<b>Totale studiebelasting</b>	<b>182 uur</b>	<b>102 uur</b>
<b>Mogelijkheden met de opleiding/we leiden je op tot</b>	<ul style="list-style-type: none"> <li>🐾 gecertificeerd coach met hond</li> <li>🐾 registratie in het AKR voor AAC level 3</li> <li>🐾 in de toekomst mogelijk vergoeding via zorgverzekering</li> <li>🐾 nascholing verplicht voor AKR registratie</li> </ul>	<ul style="list-style-type: none"> <li>🐾 gecertificeerd coach met hond</li> <li>🐾 geen AKR registratie mogelijk</li> <li>🐾 geen mogelijkheid om in de toekomst te profiteren van vergoeding via zorgverzekering</li> <li>🐾 nascholing aanbevolen</li> </ul>
<b>Aanwezigheidsverplichting lesdagen<sup>17</sup></b>	Van de 24 dagdelen mag de student maximaal 2 dagdelen missen/afwezig zijn	Van de 24 dagdelen mag de student maximaal 2 dagdelen missen/afwezig zijn
<b>Kosten jaaropleiding</b>	€ 3.745,- excl. btw <sup>18</sup>	€ 3.145,- excl. btw <sup>19</sup>
<b>Kosten 4 weekenden</b>	€ 4.845,- excl. btw	€ 4.245,- excl. btw

## STUDIEMATERIALEN/LITERATUURLIJST

Tijdens de opleiding wordt o.a. gebruik gemaakt van het boek 'Wijze lessen van je hond'<sup>20</sup>. Daarnaast krijgt elke student een eigen USB stick met daarop de volledige opleidingsmap met alle documenten van de opleiding inclusief een uitgebreide literatuurlijst. We hanteren een verplichte en een aanbevolen literatuurlijst voor zowel de Thesis-student als de Basis-student. Tevens krijgt de student tussen de lesblokken door steeds specifieke -deels verplicht, deels facultatief te lezen- literaturopdrachten.

## LOOPTIJD VAN DE OPLEIDING VOOR DE THESIS-STUDENT

Na afronding van de vier lesblokken, heeft de Thesis-student in totaal nog vier maanden de tijd om de overige examenonderdelen af te ronden en in te leveren. Dat betreft dus de praktijkstage + eindverslag, de thesis + eindgesprek en het volledige portfolio<sup>21</sup>.

## CERTIFICAAT

De Basis-student ontvangt bij afronding van de opleiding en een voldoende resultaat voor de zelfreflectieverslagen, het schriftelijk examen en de eindopdracht, een certificaat. Dit certificaat toont aan dat de student gekwalificeerd is om op correcte wijze met honden samen te werken binnen het beroep van coach.

De Thesis-student ontvangt bij afronding van de opleiding en een voldoende resultaat voor de examenopdrachten een AAC-certificaat level 3. Dit certificaat toont aan dat de student gekwalificeerd is om op correcte wijze met honden samen te werken binnen het beroep van coach.

Daarnaast geeft het de student het recht zich aan te melden bij het AAI Kwaliteitsregister en zich daar in te laten schrijven als gecertificeerd AAC-level 3 professional.



<sup>8</sup> Thesis-student: doorloopt het volledige aanbod van de geaccrediteerde opleiding AAC-level 3 en kan zich na afronding in laten schrijven als "Coach met Hond AAC-level 3" in het AAI Kwaliteitsregister (AKR). <sup>9</sup> Basis-student: doorloopt het aanbod van de opleiding m.u.v. stage/eindopdracht en thesis/eindgesprek; is na certificering "Coach met hond", doch kan zich niet in laten schrijven als zodanig in het AKR. <sup>10</sup> Bij twijfel over de toelating (voor mens e/o hond) zal vooraf een intakegesprek plaatsvinden met één van de docenten. <sup>11</sup> Onze opleiding is tevens een coachopleiding; daarmee komt de toelatingseis om voorafgaand aan deze opleiding, een coachopleiding te moeten hebben gevolgd, te vervallen. <sup>12</sup> In de nabije toekomst zal het afronden van de level 1 en 2 opleiding voorwaarde zijn om deel te kunnen nemen aan onze geaccrediteerde AAC-level 3 opleiding; tot die tijd is de volgordelijkheid daarvan nog niet verplicht. De docenten kunnen je op verzoek hier meer informatie over geven. Kijk ook op [www.coachenmethonden.nl](http://www.coachenmethonden.nl) voor vervolginformatie. <sup>13</sup> Level 1 en 2 is nog geen verplichting als je voor het niet-gecertificeerd traject kiest. <sup>14</sup> Naar oordeel van docenten. <sup>15</sup> Zie 11. <sup>16</sup> Alleen indien oorzaak afwezigheid naar oordeel van de docent noodzakelijk is; de student draagt zelf zorg voor het inhalen van de lesstof. <sup>17</sup> Prijs is incl. verblijf en maaltijden tijdens de vier lesblokken en feedback op eindpresentatie, praktijkverslag, thesis en eindgesprek. <sup>18</sup> Prijs is incl. verblijf en maaltijden tijdens de vier lesblokken en feedback op eindpresentatie. <sup>19</sup> Prijs is incl. verblijf en maaltijden tijdens de vier lesblokken en feedback op eindpresentatie. <sup>20</sup> 'Wijze lessen van je hond' - Auteur: Anja Gijsbers Irene Glansbeek - Uitgever: Abc Distributie - ISBN: 9789082301106, 1e druk 2014 <sup>21</sup> Het totaal van jouw eindproducten verzamel je in je portfolio



## EXAMEN

Omdat de Thesis-student een andere kwalificatie kan bereiken met deze opleiding dan de Basis-student, is er ook verschil in de examinering van de twee groepen. Hieronder leggen we de verschillende onderdelen van het examen uit.

STUDIE-INFORMATIE THESIS-STUDENT EN BASIS-STUDENT		
Onderdelen van het examen	Examenopdrachten Thesis-student	Examenopdrachten Basis-student
<b>Zelfreflectieverslagen</b>	Na elk opleidingsblok reflectieverslag schrijven en mailen naar docent (4 in totaal)	Na elk opleidingsblok reflectieverslag schrijven en mailen naar docent (4 in totaal)
<b>Presentatie eindopdracht laatste lesdag</b>	Presentatie maken van 15-25 minuten over lesstof tijdens de weekenden en persoonlijke ontwikkeling	Presentatie maken van 15-25 minuten over lesstof tijdens de weekenden en persoonlijke ontwikkeling
<b>Schriftelijk theorie-examen op laatste lesdag van blok 4</b>	Theorie examen multiplechoice vragen	Theorie examen multiplechoice vragen
<b>Praktijkstage + stageverslag of casusbeschrijving eigen praktijk + verslag</b> <i>Indien mogelijk voorzien van videomateriaal (zie formats)</i>	<ul style="list-style-type: none"><li>🐾 4 coachsessies bijwonen bij ervaren coach met hond, met stageverslag en rapportage stagebegeleider OF</li><li>🐾 5 proef-coachsessies met praktijkverslag OF</li><li>🐾 5 coachsessies in eigen of andermans praktijk met praktijkverslag<sup>21</sup></li></ul>	N.v.t.
<b>Thesis en eindgesprek</b>	40 uur voor het schrijven van Thesis + eindgesprek met docent	N.v.t.

<sup>21</sup> 4 coachsessies x anderhalf uur + schrijven stageverslag: totaal ca. 40 uur <sup>22</sup> Thesis: eindwerkstuk van student (ook wel scriptie genoemd)

### Zelfreflectieverslagen:

Na elk lesblok (weekend) schrijf je een zelfreflectieverslag over het gevolgde weekend. Dat reflectieverslag dient uiterlijk 4 dagen voor aanvang van het volgende lesblok te worden gemaild naar de docenten en je medestudenten.

### Presentatie eindopdracht:

Op de laatste lesdag verzorg je een presentatie over hoe je de materie van de opleiding wilt gaan integreren in jouw werk, wat je met het coachen met honden wil gaan doen en voor welke doelgroep(en).

### Schriftelijk theorie examen:

Aan het einde van blok 4 wordt een schriftelijk theorie-examen afgenomen, bestaande uit multiplechoicevragen en een aantal open vragen.

### Praktijkstage + verslag<sup>23</sup>:

Na afronding van de vier lesblokken, organiseer je je eigen praktijkstage/praktijkervaring. Het kan in de praktijk van het coachen met honden lastig zijn om bij een ervaren coach stage te lopen, maar hier zijn wel mogelijkheden voor. Informatie over mogelijke stageadressen kun je bij de docenten opvragen<sup>24</sup>. Er zijn 3 manieren om aan je stageverplichtingen te voldoen. Meer informatie daarover is te vinden in het document "Opleiding Coachen met Honden\_ examenregels".

<sup>23</sup> Let op: eventuele kosten die aan een stage verbonden zijn, komen voor rekening van de student. <sup>24</sup> Of het stageadres goedgekeurd wordt als examenonderdeel, is ter beoordeling aan de docenten; de student legt te allen tijde de keuze voor het stageadres eerst aan de docenten voor ter goedkeuring

### Thesis schrijven:

Het laatste onderdeel van het examen betreft het schrijven van een thesis, oftewel een scriptie. In de thesis verbind je een theoretisch thema met jouw professionele expertise. Denk hierbij aan het ordenen van bestaande literatuur en het leggen van een verbinding van opgedane kennis en vaardigheden, met de coachpraktijk.

### Eindgesprek:

Het eindgesprek wordt -op initiatief van de student- gepland zodra de thesis met een voldoende is beoordeeld. In het eindgesprek worden vragen gesteld over de inhoud van het eindwerkstuk en kunnen theoretische en praktijkgerichte vragen worden gesteld die naar oordeel van de docent relevant zijn binnen het kader van de thesis.

*De details over onze examenregels vind je terug in het document "Opleiding Coachen met Honden\_ examenregels", dat bij aanvang van de opleiding aan de student wordt verstrekt.*



## LOOPTIJD VAN DE OPLEIDING VOOR DE THESIS-STUDENT

Na afronding van de vier lesblokken, heeft de Thesis-student in totaal nog vier maanden de tijd om de overige examenonderdelen af te ronden en in te leveren. Dat betreft dus de praktijkstage + eindverslag, de thesis + eindgesprek en het volledige portfolio<sup>25</sup>.

<sup>25</sup> Het totaal van jouw eindproducten verzamel je in je portfolio

## DEEL IV – INFORMATIE VOOR DE THESIS-STUDENT OVER BEROEPSREGISTRATIE

De hierna volgende tekst is enkel van toepassing op de Thesis-student en gaat over:

- 🐾 AAI Kwaliteitsregister
- 🐾 Verplichtingen nascholing
- 🐾 Intervisie/supervisie



### WAT IS HET AKR?

Mensen die een geaccrediteerde dierondersteunde opleiding met goed gevolg hebben afgerond, kunnen zich in een beroepsregister laten registreren. Dit register, AAI Kwaliteitsregister genoemd, of kortweg AKR, is een online register waarin zowel de aanbieders van opleidingen voor dierondersteunde werkzaamheden, als de gecertificeerde professionals terug te vinden zijn. Op termijn kan dit ertoe leiden dat enkel AAI-gecertificeerde professionals hun coaching met de hond via zorgverzekeringen vergoed kunnen gaan krijgen. Het AKR is tot stand gekomen op initiatief van het IVA (Instituut voor Antrozoölogie) en AAIZOO (Animal Assisted Interventions in Zorg, Onderzoek en Onderwijs). De eisen die aan de opleiding worden gesteld, zijn gebaseerd op de ISAAT/ESAAT richtlijnen (International/European Society for Animal Assisted Therapy).

*De opleiding Coachen met Honden is als 'AAC-level 3 opleiding' geaccrediteerd door IVA/AAIZOO en voldoet aan alle daarvoor gestelde eisen.*

### Het AKR registreert:

- 🐾 Georganiseerde bij- en nascholing (klassikale cursussen en e-learning)
- 🐾 Individuele activiteiten, waaronder congressen in binnen- en buitenland, wetenschappelijke publicaties en voordrachten
- 🐾 Intercollegiaal overleg

Het AKR maakt gebruik van PE-online. Dat is een web-based standaard applicatie voor professionals, cursusaanbieders en kwaliteitsregisters om eenvoudig en efficiënt het proces van Permanente Educatie te beheren. PE-online wordt door verschillende beroepsgroepen gebruikt, o.a. in de zorgsector.

Het AKR heeft gekozen voor PE-online vanwege het grote en nog steeds toenemend aantal deelnemende beroepen dat reeds met PE-online werkt. De snelheid, efficiëntie en accuratesse van dit systeem past bij de registratie van het brede scala aan deskundigheid bevorderende activiteiten.

Met een AKR-registratie bouwen de AAI-professionals gedurende hun loopbaan een gewaarmerkt overzicht op van gevalideerde bij- en nascholing en blijven ze gestimuleerd om in hun deskundigheid te investeren.

Het AKR registreert opleidingen, cursussen en activiteiten op basis van het aantal netto scholingsuren en controleert daarbij of het relevant is voor de uitoefening van het beroep. Het AKR toetst niet zelf de inhoudelijk kwaliteit van cursussen en activiteiten, maar laat zich bindend adviseren door een Commissie van Deskundigen (CvD). Deze toetsen de aanvragen van aanbieders van scholing op basis van de door IAHAIO en ISAAT/ESAAT vast gestelde richtlijnen.

### Registratie en herregistratie in het AKR

Met ingang van 31 maart 2020 is voor de registratie en herregistratie van AAI-professionals het AKR beschikbaar. Elke 3 jaar is er een toetsmoment, waarbij de AAI-professional moet kunnen aantonen dat deze 60 punten heeft behaald waarvan minimaal 50% met geaccrediteerde nascholing.

Een leven lang leren draagt bij aan het op peil houden van bekwaamheid. Het AKR biedt life time registratie van de inspanningen van de AAI-professional om te werken aan kwaliteitsbevordering. Het AKR registreert 'alle' deskundigheid bevorderende activiteiten.

De AAI-professional heeft de mogelijkheid binnen het AKR te zoeken naar geaccrediteerde nascholing. Punten toegekend aan geaccrediteerde nascholing worden door de aanbieder bijgeschreven in hun persoonlijk dossier wanneer de AAI-professional de nascholing heeft bijgewoond.



## NASCHOLING DOOR COACHEN MET HONDEN

Eén van de manieren om je deskundigheid als coach met hond op peil te houden, is door het geregeld volgen van intervisie en supervisie. Intervisie is zelf te organiseren door samen met collega coaches met hond bijeenkomsten te plannen waarin praktische casuïstiek aan de orde komt en steeds opnieuw theorie en praktijk verbonden wordt. Supervisie kan bij Coachen met Honden worden ingekocht voor groepen vanaf 4 deelnemers. Zie hiervoor ook [www.coachenmethonden.nl](http://www.coachenmethonden.nl)

### OVER COACHEN MET HONDEN

Om open te staan voor verandering moet je cliënt zich vrij voelen. En om je vrij te voelen is het fijn als je cliënt niet hoeft te denken aan negatieve ervaringen en belemmerende gedachtes.

Belemmerende gedachtes die we allemaal hebben. Denk aan vooroordelen. Maar honden? Die hebben dat niet, want zij handelen vanuit intuïtie, oprechtheid en open gevoelens.

Daarom zijn ze als een spiegel voor ons: de meest liefdevolle die een mens zich kan wensen. Ook jouw cliënten. Door je hond als co-coach in te zetten voelt je cliënt zich vrijer om zich te uiten, omdat het hart niet meer

#### CONTACT

Ernst-Jan 06 144 455 64

Joyce 06 103 322 84

[info@coachenmethonden.nl](mailto:info@coachenmethonden.nl)

*Heb je nog vragen?  
Neem gerust contact  
met ons op!*

